

1

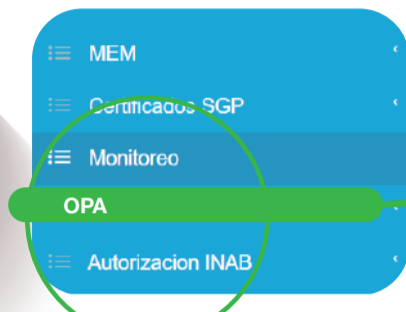
Ingresar al portal de seadex web

<https://seadexweb.export.com.gt/sdx/home>

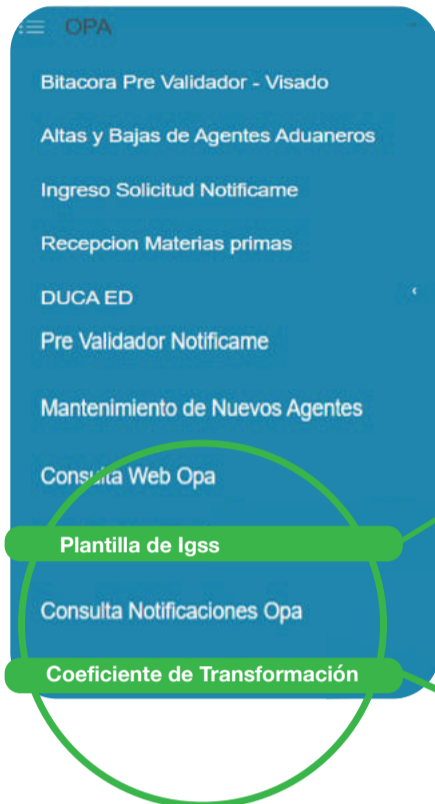
Colocar el usuario y contraseña para poder ingresar




2



Ingresar a la pestaña de OPA para presentar la planilla del IGSS y el Coeficiente de Transformación



3



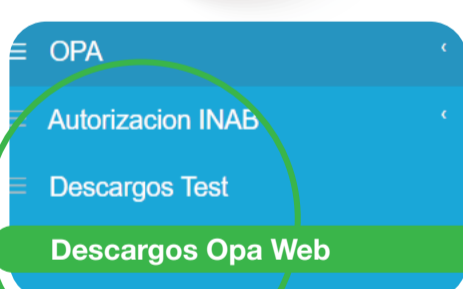
Presentación de Declaración Jurada
En este apartado ingresamos a la pestaña de declaración jurada para luego ingresar donde indica "Reporte de Declaración Jurada"



4

Descargos

En este apartado podemos dar recepción a la materia prima, realizar descargos y presentar pagos de multas por presentación extemporánea de la DUCA de exportación adicional podemos registrar las DUCAs de Co-Exportación.



Solicitudes de Pago de Multas



| DUCA | No. Solicitud | Nit | Exportador | Coexportador | Nombre |
|------|---------------|-----|------------|--------------|--------|
| 0 | 0 | | 0 | 0 | |

| Estado | Fecha Inicial | Fecha Final | Buscar | Nuevo | Limpiar |
|--------|---------------|-------------|--------|-------|---------|
| TODOS | dd/mm/aaaa | dd/mm/aaaa | | | |

5

e-Docs

En este apartado podemos visualizar y descargar los documentos que han presentado

Ejemplo:

- ▶ Cuenta Corriente
- ▶ Resoluciones
- ▶ Declaraciones Juradas
- ▶ Recibos de Pagos

