

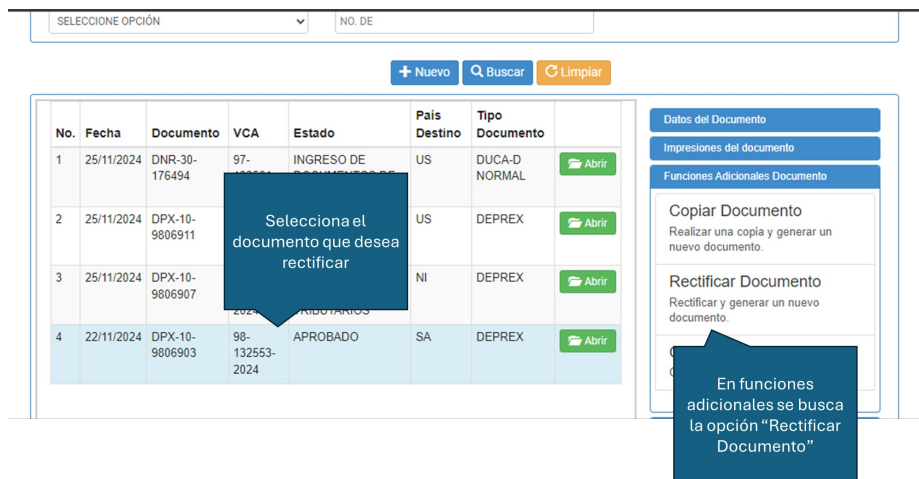
CÓDIGO : VUPE-GD-
RED-I-011

VERSIÓN: 002

RECTIFICACIÓN DEPREX

1. DESCRIPCIÓN

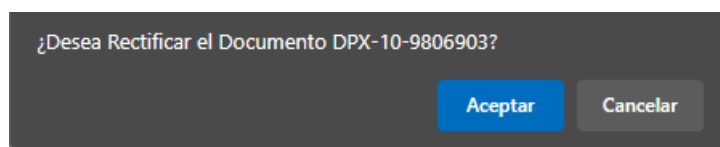
1. Ir al módulo Documentos de Exportación en listado de Solicitudes.



The screenshot shows a web application interface for document management. At the top, there are search filters for 'SELECCIONE OPCIÓN' and 'NO. DE'. Below these are buttons for '+ Nuevo', 'Q Buscar', and 'Limpiar'. The main area contains a table with columns: No., Fecha, Documento, VCA, Estado, País Destino, Tipo Documento, and an 'Abrir' button. The table lists four documents, with the fourth one (DPX-10-9806903) highlighted. A callout box points to this row with the text 'Selecciona el documento que desea rectificar'. To the right, a sidebar shows 'Funciones Adicionales Documento' with options for 'Copiar Documento' and 'Rectificar Documento'. A second callout box points to the 'Rectificar Documento' option with the text 'En funciones adicionales se busca la opción "Rectificar Documento"'. The table data is as follows:

No.	Fecha	Documento	VCA	Estado	País Destino	Tipo Documento	
1	25/11/2024	DNR-30-176494	97-	INGRESO DE	US	DUCA-D NORMAL	
2	25/11/2024	DPX-10-9806911			US	DEPREX	
3	25/11/2024	DPX-10-9806907			NI	DEPREX	
4	22/11/2024	DPX-10-9806903	98-132553-2024	APROBADO	SA	DEPREX	

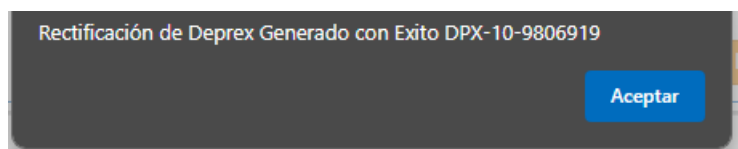
2. Al momento de dar clic en Rectificar documento aparecerá una Alerta, preguntado si desea rectificar el DEPREX seleccionado. Si desea confirmar seleccionar aceptar, caso contrario seleccionar cancelar



¿Desea Rectificar el Documento DPX-10-9806903?

Aceptar Cancelar

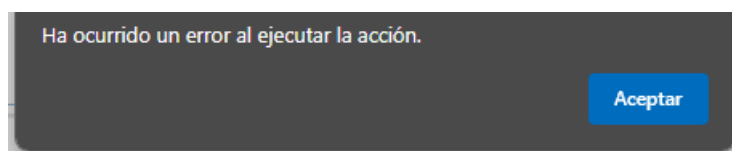
3. El sistema mostrará una alerta, donde le brinda el número de documento dar clic en aceptar, luego ir a la casilla donde desea cambiar los datos.



Rectificación de Deprex Generado con Exito DPX-10-9806919

Aceptar

Si en caso se muestra la opción "Ha ocurrido un error al ejecutar la acción" verificar en trazabilidad que no se haya creado el documento rectificado ya que puede ser un tema de tiempo y puede que se .



Ha ocurrido un error al ejecutar la acción.

Aceptar

[+ Nuevo](#)
[🔍 Buscar](#)
[🧹 Limpiar](#)

No.	Fecha	Documento	VCA	Estado	Pais Destino	Tipo Documento	
1	25/11/2024	DNR-30-176494	97-132561-2024	INGRESO DE DOCUMENTOS DE SOPORTE	US	DUCA-D NORMAL	📄 Abrir
2	25/11/2024	DPX-10-9806911	97-132561-2024	APROBADO	US	DEPREX	📄 Abrir
3	25/11/2024	DPX-10-9806907	97-132557-2024	INGRESO REQUISITOS NO TRIBUTARIOS	NI	DEPREX	📄 Abrir
4	22/11/2024	DPX-10-9806903	98-132553-2024	APROBADO	SA	DEPREX	📄 Abrir

First < 1 > Last

Datos del Documento

Impresiones del documento

Funciones Adicionales Documento

Consulta de trazabilidad / Requisitos no tributarios

Cargar documentos
Permite adjuntar documentos digitales

Ver trazabilidad
Ver los documentos de soporte para el documento actual.

Certificado Camara de Comercio

Designer

4. Una vez realizado los cambios hacer clic en guardar y enviar solicitud

DPX-10-9806915 25/11/2024 RECTIFICADO - INICIADO INGRESO DOCUMENTO Actividades Opciones

[Ver Bitacora](#) [Enviar Solicitud](#)

[Inicio](#) [Guardar](#) [Imprimir DUCA Resumida](#) [Actualizar Pantalla](#)

Saldo:

1. Datos del Exportador

Codigo: NIT: Telefono: Fax:

Nombre:

Direccion:

DPX-10-9806915 25/11/2024 RECTIFICADO - INICIADO INGRESO DOCUMENTO Actividades Opciones

[Ver Bitacora](#) [Enviar Solicitud](#)

[Inicio](#) [Guardar](#) [Imprimir DUCA Resumida](#) [Actualizar Pantalla](#)

Saldo:

1. Datos del Exportador

Codigo: NIT: Telefono: Fax:

Nombre:

Direccion:

5. Al ingresar en requisitos no tributarios realizar los cambios necesarios a estos requisitos y luego seleccionar enviar solicitud, luego de esto el documento pasa a estado aprobado

DPX-10-9806915 25/11/2024 RECTIFICADO - INGRESO REQUISITOS NO TRIBUTARIOS INGRESO REQUISITOS NO TRIBUTARIOS Actividades Opciones

[Modificar Solicitud](#) [Ver Bitacora](#) [Documentos Adjuntos](#) [Enviar Solicitud](#) [Modificar Sol. Nuevo Sistema](#)

[Inicio](#) [Vista Previa](#) [Imprimir DUCA Resumida](#) [Actualizar Pantalla](#)

Saldo:

1. Datos del Exportador


Codigo: NIT: Telefono: Fax:

Nombre:

Direccion:

6. Ir al listado de solicitudes, seleccionar el documento rectificado e imprimir el DEPREX en estado APROBADO.

[+ Nuevo](#)
[🔍 Buscar](#)
[🔄 Limpiar](#)

No.	Fecha	Documento	VCA	Estado	País Destino	Tipo Documento	
1	25/11/2024	DPX-10-9806915	97-132565-2024	APROBADO	SA	DEPREX	

First < 1 > Last

Datos del Documento

Funciones del documento

Imprimir Documento
Imprimir el documento en formato PDF.

Firmar Documento
Firma electrónica documento en formato PDF.

Funciones Adicionales Documento

ELABORÓ	REVISÓ	APROBÓ
Manuel Jose Andreu COORDINADOR DE SERVICIO AL CLIENTE	Estuardo Arriaga GERENTE DE SEADEx Y REGIMENES	Andrea Pérez ANALISTA DEL SISTEMA DE GESTIÓN INTEGRADO Y OTRAS PLATAFORMAS DE ESTRATEGIA ORGANIZACIONAL
SISTEMA DE GESTIÓN INTEGRADO AGEXPORT 2022		FECHA DE VIGENCIA: 2024-11-26

HACEMOS DE GUATEMALA UN PAÍS EXPORTADOR

Manuel Jose Andreu @ 2024-12-09, 16:28:12