



CÓDIGO : VUPE-GD-RED-I-009

VERSIÓN: 002


## ELABORACIÓN DUCA F

### 1. DESCRIPCIÓN

Tomar en consideración lo siguiente:

- Navegadores a utilizar: Explorer
- Elimar archivos temporales
- Activar Pop Ups/ Páginas emergentes


1. Ingrese a vupe.gt sección SEADDEX WEB



2. Ingrese con su usuario y contraseña



3. Ingrese en la sección Documentos de Exportación V2 sección Ingreso Documento



4. Debe seleccionar el tipo de: Régimen, Tipo de Exportación, Medio de pago y Medio de transporte

**2. Régimen**

Régimen:  
SELECCIONE OPCIÓN

**3. Tipo de Exportación**

Tipo Exportación:  
SELECCIONE OPCIÓN

**4. Medio y Forma de pago**

Medio de pago:  
SELECCIONE OPCIÓN

Forma de pago:  
SELECCIONE OPCIÓN

**5. Medio de Transportes**

Medio Transporte:  
SELECCIONE OPCIÓN

5. En la casilla de aduana de Salida dar clic en el botón de lupa/búsqueda.

**6. Aduana de Salida / Aduana de Zona Franca de Salida**

Tipo:  
ADUANA DE SALIDA

Ubicación:

Nombre:

Pais:

6. Generará un recuadro donde despliega la lista de aduanas, puede realizar la búsqueda colocando algún dato para filtrar

Selección de Aduana o Zona Franca Salida

Código Aduana	Nombre Aduana	Dirección	
10	SAN CRISTOBAL, GUATEMALA	ATESCATEMPA, JUTIAPA	GUATEMALA
AEC	ADUANA EL CEIBO	N/A	GUATEMALA
AV	ADUANA DE VEHICULOS	GUATEMALA	GUATEMALA
CG	CENTRAL	10 CALLE 13-02, ZONA 1, CIUDAD CAPITAL	GUATEMALA
EC	EL CARMEN	ALDEA EL CARMEN MALACATAN, SAN MARCOS	GUATEMALA
G6	ADUANA ALMAGUATE	GUATEMALA	GUATEMALA

First < 1 2 3 4 5 > Last

Aceptar

7. Debe de elegir el país destino donde enviará la exportación, puede filtrar por nombre o puede deslizar la barra para ver lista de países.

**7. Pais de Destino de la Mercancia**

Pais Destino:  
SELECCIONE OPCIÓN

En la casilla aduana de entrada debe dar clic en el botón de lupa.

**8. Aduana de Entrada (USA y CA) / Aduana de Zona Franca de Entrada**

Tipo:  
ADUANA DE ENTRADA

Ubicación:

Nombre:

Pais:

9. Al dar clic en la lupa, generó el siguiente recuadro, donde puede filtrar la información por código, aduana, dirección o bien país, posteriormente dar clic en aceptar.

Selección de Aduana o Zona Franca Destino

Código Aduana	Nombre Aduana	Dirección	
Código	Aduana	Dirección	País
US43	McAllen, TX.	EEUU	UNITED STATES
US44	Laredo, TX.	EEUU	UNITED STATES
US45	El paso, TX.	EEUU	UNITED STATES
US46	Calexico, CA.	EEUU	UNITED STATES
US47	San Diego, CA.	EEUU	UNITED STATES
US48	Phoenix, AZ	EEUU	UNITED STATES

First < 1 2 > Last

Aceptar

10. Casilla del consignatario, dar clic en el botón de lupa, generará un recuadro donde tien la opción de filtrar por NIT, nombre del consignatario, país destino o dirección, posteriormente dar clic en aceptar.

Nota: únicamente para consignatarios nuevos, dar clic en le botón "Agregar Consignatario", importante colocar el RUC, RTN etc. Del país destino

9a. Datos del Consignatario / Importador

Nombre: [input] Dirección: [input]

NIT: [input] Telefono: [input] País: [input]

Para agregar un consignatario agregar información del país, razón social, NIT y dar clic en "Aceptar".

País: AM - ARMENIA

Razón: RAZÓN

NIT: NIT

Dirección: DIRECCIÓN

Contacto: CONTACTO

Teléfono: TELÉFONO

Nit Valido: [input]

N. No válido, S. válido

Sólo aplica para Honduras, El Salvador, Nicaragua y Costa Rica

Cancelar Guardar

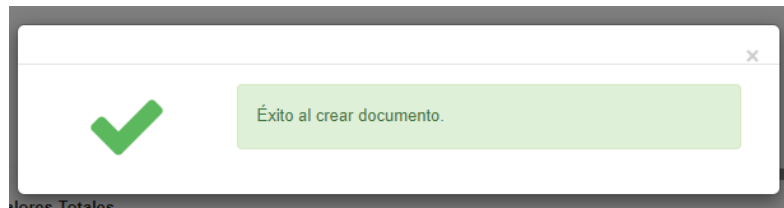
11. En casilla Factura, dar clic en signo más donde generará el siguiente recuadro debe ingresar serie y número, fecha y monto, en el caso de tener más de una factura debe de realizar neuvamente el proceso

12. En casilla de Observaciones si desea puede ingresar información relevante al proceso o bien puede dejarla vacía, importante solo puede colocar 150 caracteres, de lo contrario rechazará el documento.

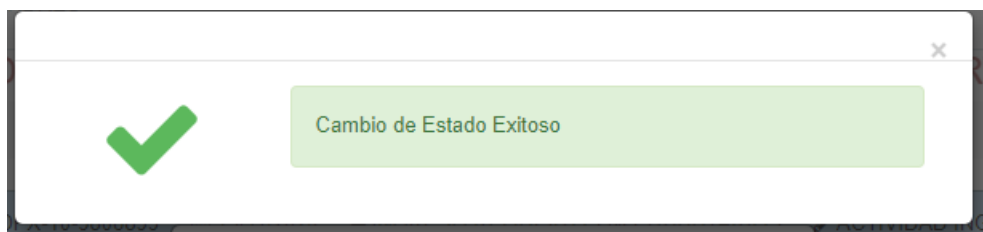
13. En detalle de mercancías dar clic en el botón de lupa para buscar inciso arancelario o digitar el número, esto genera una descripción de referencia, la cual debe modificar y colocar la que indica la factura de exportación, ingresar No. de bultos, cantidad, unidades de medida, país de origen, flete, seguro, peso bruto, peso neto y valores.

14. Se debe indicar el tipo de equipamiento, tamaño de equipamiento, tipo de carga transporte, numero de identificación

16. Dar clic en botón guardar y genera un mensaje indicando "Éxito al crear documento", dar clic en aceptar.



17. Posteriormente dar clic en botón "Enviar solicitud" le generará un recuadro de validaciones con éxito y dar clic en botón aceptar.



18. El estado del documento se traslada a "Ingreso requisitos no Tributarios", dar clic en flecha para continuar a la siguiente pantalla

19. Casilla tratado, dar clic en opción tratado, elegir opción para elaborar un DUCA F

20. Casilla requisitos No Tributarios, genera el certificado de origen para crear el DUCA F, debe de desplegar la lista.

21. Generará el siguiente recuadro

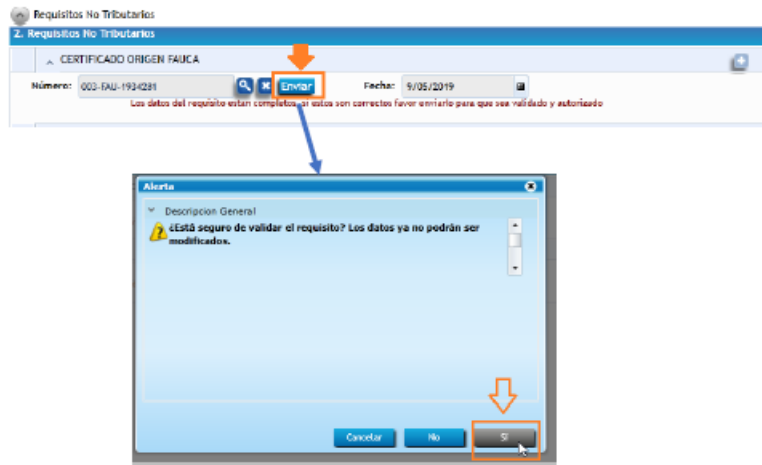
22. En casilla detalle de mercancías, elegir el criterio de origen, método vcr, otras instancias y bultos

PARTIDA	DESCRIPCION	CRITERIO_ORIGEN	METODO_VCR	OTRAS_INSTANCIAS	CLASE_BULTO
03060000	QUINCEZ SWAFONHAKS CON ALUMINO REPARADO	A	REQUIS	NO	SACO

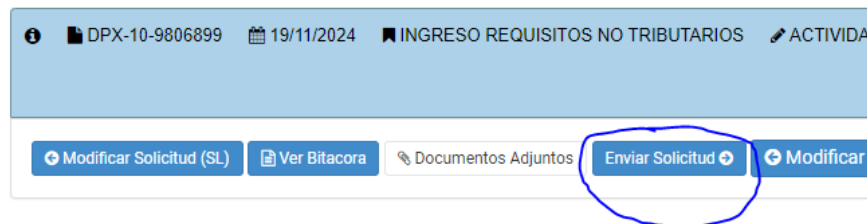
23. En casilla de Equipamiento, ingresar el tipo de equipamiento, tamaño de equipamiento, tipo carga transporte y número de indentificación del contenedor, dar clic en el botón agregar solo cuando tenga más de un equipamiento.

24. Dar clic en botón guardar, genera el mensaje "Guardado exitosamente los datos del certificado se guardaron exitosamente", cerrar el cuadro

25. Le generará número de certificado, dar clic en botón enviar, genera el recuadro ¿Está seguro de validar el requisito? Dar clic en botón aceptar.



26. Verificar que el certificado de origen FAUCA se encuentre cumplido y posteriormente dar clic en el botón "Enviar Solicitud".



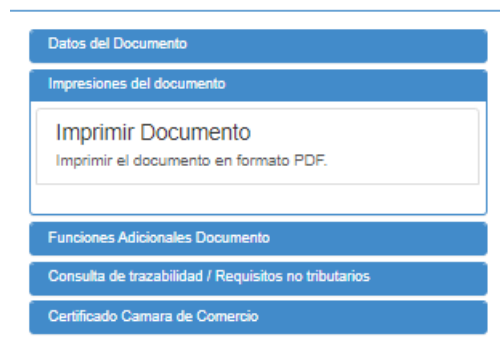
27. Genera la siguiente alerta de "Transición ejecutada exitosamente", dar clic en botón aceptar.



28. El estado debe ser espera de firma, posteriormente debe estar en estado Aprobado, ir a la opción "Listado de Solicitudes" para poderla imprimir

19	19/11/2024	DPX-10-10678954	98-484283-2024	<b>APROBADO</b>	SV	DUCA-F	
----	------------	-----------------	----------------	-----------------	----	--------	--

29. Ubicar el documento y dar clic en "Aprobado" ir a Navegación electrónica del documento clic en botón Imprimir Doc. y luego "aceptar".



País Destino Estado No. Documento

**Datos de Impresión**

**Exportador**

Nombre  
NOMBRE DEL EXPORTADOR

Cargo  
CARGO DEL EXPORTADOR

**Productor**

Nombre  
NOMBRE DEL PRODUCTOR

Empresa  
NOMBRE DE LA EMPRESA PRODUCTORA

Cargo  
CARGO PRODUCTOR

+ Aceptar Q Cancelar

18/11/2024 07:47:10 10678966 2024

Abrir

Al levantar el PDF dar clic en botón de imprimir

DECLARACIÓN ÚNICA CENTROAMERICANA (DUCA)

Exportador		País Emisor		Justificación de la declaración			
1. No. Identificación	4.2 Tipo Identificación	4.3 País Emisor	4.4 País Emisor	1. No. Controlador o referencia	2. No. de DUCA	3. Fecha de aceptación	
M-1	GUATEMALA	GUATEMALA	GUATEMALA	0150484010	GTAR03CTRE037932011	09/15/2019	
4.5 Nombre o razón social	5.1 Tipo Identificación			7. País de origen o territorio de salida	8. Aduana salida		
11 ALVARADO 17 48 ZONA 11 COLONIA LAS CAJONAS, GUATEMALA, GUATEMALA	AIE			SA	10		
5.2 País Emisor	5.3 País Emisor			9. Aduana de ingreso	10. Aduana destino		
EL SALVADOR	EL SALVADOR			SA	SA		
4.6 Dirección fiscal	5.4 País Emisor			11. Régimen Aduanero	12. Modality	13. Clase	14. Facto recaudatorio
EL SALVADOR URB. STA. TERESA BLVD. SUR CALLE CORTEZ BLANCA LA LIBERTAD	EL SALVADOR			22	FE	10	
6.1 Código	7. País Procedencia	8. País Procedencia		9. País Emisor		10. País Emisor	
999	GT	GT		GT		GT	
6.2 No. identificación	11. País destino	12. País destino		13. País destino		14. Depósito Aduanero/Zona Franca	
ASOCIACION GUATEMALTECA DE EXPORTADORES	EL SALVADOR	EL SALVADOR		EL SALVADOR		16	
6.3 Nombre o razón social	6.4 Dirección fiscal			22. Lugar de embarque			
ASOCIACION GUATEMALTECA DE EXPORTADORES	14 ALVARADO 14 22 ZONA 15			22			
18.1 Código	18.2 Nombre						

ELABORÓ	REVISÓ	APROBÓ
Manuel Jose Andreu COORDINADOR DE SERVICIO AL CLIENTE	Estuardo Arriaga GERENTE DE SEADEX Y REGIMENES	Andrea Pérez ANALISTA DEL SISTEMA DE GESTIÓN INTEGRADO Y OTRAS PLATAFORMAS DE ESTRATEGIA ORGANIZACIONAL
SISTEMA DE GESTIÓN INTEGRADO AGEXPORT 2022		FECHA DE VIGENCIA: 2024-11-26

HACEMOS DE GUATEMALA UN PAÍS EXPORTADOR

Manuel Jose Andreu @ 2024-12-09, 17:16:21