



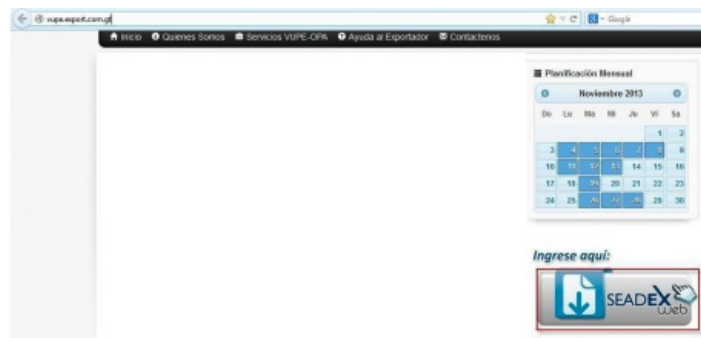
CÓDIGO : VUPE-GD-AA-I-001

VERSIÓN: 001

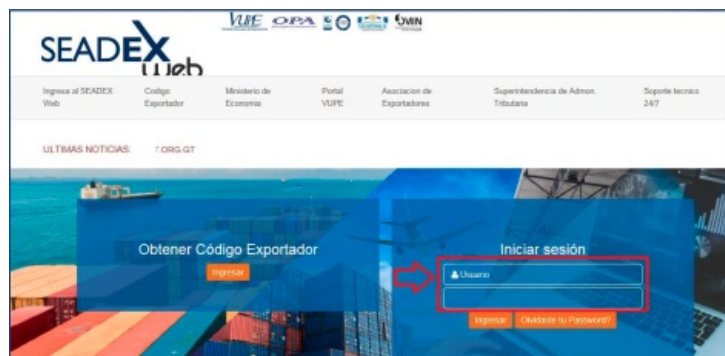
GUÍA PARA EMISIÓN DE CERTIFICADO EUR 1. SUSTITUTIVO

1. DESCRIPCIÓN

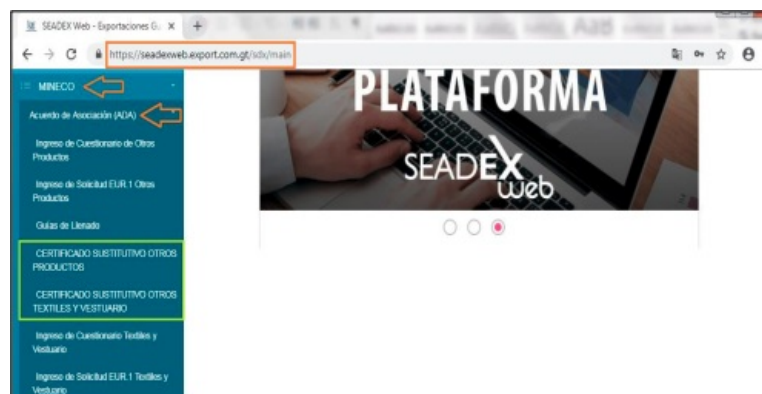
Paso 1: Ingresar al sitio web de VUPE <http://vupe.export.com.gt/> Seleccionar la opción de Seadex Web.



Colocar el Usuario y password, después presionar en aceptar



Paso 2: Diríjase a la pestaña de MINECO clic en Acuerdo de Asociación (ADA) clic en ingreso de Certificado Sustitutivo Otros productos o Textiles y Vestuario.



Paso 3: En la casilla No. 1 deberá colocar los datos del exportador, esta casilla está de libre escritura, **sin embargo deberá elegir primero los datos de la empresa a través del botón de búsqueda y luego cambiar los datos de nombre, dirección y país;** o bien dejar los datos

de la empresa si procede.

En la casilla No. 2 debe de seleccionar C.A-Centroamerica y UE-UNION EUROPEA.

| Exportador | Nombre | NIT | Dirección |
|------------|--------------|------|------------------------------|
| 18 | VOSECO AROMA | 89-2 | REFORMA GUATEMALA, GUATEMALA |

Paso 4: En la casilla No.3 aparecerá precargada la lista de consignatarios, por lo que debe de seleccionar el consignatario a utilizar ingresando al botón de búsqueda (lupa).

| Consignatario | Nombre | NIT | Dirección |
|---------------|---------------------------|-----|-----------|
| 1888 | CONSIGNATARIO ELECTRONICO | | GUATEMALA |

NOTA: Si su consignatario no se encuentra dentro del listado deberá entonces que guardar los datos desde la opción Documentos de exportación/Ingreso de Solicitud/Casilla 9 "Datos del Consignatario" y en la opción "Agregar Consignatario".

| Valor de búsqueda | Columna de búsqueda |
|-----------------------------|---------------------|
| [Empty search results area] | |

Paso 5: En la casilla No.4 país, grupo de países o territorio de la parte exportadora de donde se consideran originarios los productos; deberá en el caso de productos originarios de los países de la Parte Centroamericana indicar: **CENTROAMERICA (GUA)**, en el caso que sean productos de fuera de la región Centroamericana, deberá colocar el país del origen de la mercancía.

4. País, grupo de países o territorio de origen de los productos

C.A

C.A - CENTROAMERICA

Paso 6: En la casilla No. 5 Deberá seleccionar el país de destino de su exportación.

5. País, grupo de países o territorio de destino

Select an Option

UK

UK - UNITED KINGDOM

Paso 7: Casilla No. 6 Podrá indicarse el medio de transporte en que se conduce la mercancía para su ingreso, incluyendo el número de guía aérea o conocimiento de embarque.

6. Información relativa al transporte (mención facultativa)

Medio de Transporte

Select an Option

Ninguno

TERRESTRE

MARITIMO

AEREO

Paso 8: En la casilla No. 7 observaciones, deberá colocar en base a que está emitiendo su Certificado Sustitutivo, si es en base a una factura o en base a un anterior EUR.1; asimismo puede elegir la opción "Uso Retroactivo" si procede.


7. Observaciones

OBSERVACIONES

Uso Retroactivo

Certificado de Declaración EUR.1

Declaración en Factura

Paso 9: En la casilla No. 8 Dar clic en la opción **+ Agregar** para habilitar el cuadro donde ingresara descripción de los productos, incluyendo número de orden; marcas, numeración de paquetes; número y naturaleza de los bultos; designación de las mercancías y su clasificación arancelaria conforme al Sistema Armonizado. Tratándose de productos que no se encuentren embalados, se deberá indicar la leyenda "a granel". Los productos deberán detallarse de acuerdo con los usos comerciales y con el detalle suficiente para que puedan ser identificados y relacionados con la descripción contenida en la factura. Luego de llenar los campos presionar el botón de guardar Información 

| + Agregar | | | | |
|-----------------------|-----------------------------|-------------------------------|----------------------------------|------------------------------------|
| 8. Inicio Arancelario | Descripción de la mercancía | | 9. Masa Bruta (Kg u otra medida) | 10. Facturas (Mención facultativa) |
| Marcas | numeración (paquetes) | Número y naturaleza de Bultos | Unidad de Medida | Fecha de Factura |
| | EJ: AGUACATE FRESCO | | EJ: 10 | EJ: 10 |
| EJ: SIN MARCAS | EJ: 10 | EJ: 10 | EJ: CAJAS | Seleccionar una... EJ: 29/11/2017 |

Paso 10: Una vez realizado hasta el paso 9 se le habilitara la opción de guardar su Certificado EUR.1

SEADEx Web

Guardar  Listado 

1. Exportador (nombre, apellidos, dirección completa y país)

Código: 18

Nombre

EUR.1 No. A

2. Certificado utilizado en los intercambios preferenciales entre:

Paso 11: Guardado el Certificado, deberá acudir a la Dirección de Administración del Comercio Exterior -DACE- del Ministerio de Economía -MINECO- para presentar la documentación que ellos le requieran y le autoricen la emisión del Certificado Sustitutivo.

Para más información acudir a Ministerio de Economía, 8a. Avenida 10-43 zona 1, Ciudad de Guatemala o bien al tel. (502) 2412-0200 con la Dirección de Administración del Comercio Exterior -DACE-.

Paso 12: Una vez autorizado por MINECO el Certificado Sustitutivo, el mismo se encontrará en estado FINALIZADO por lo que pueden acudir a **Ventanilla Única Para las Exportaciones-VUPE- (15 avenida 14-72 zona 13)** para la impresión y entrega del mismo.

Costo del Certificado De Circulación de Mercancías EUR.1 Sustitutivo Q12.00, el cual será debitado del servicio “Autorización Exportación” al momento de ser impreso.

NOTA: La persona que recolecte el Certificado EUR.1 Sustitutivo deberá contar con la autorización de la empresa para entrega de documentos en Ventanilla Unica para las Exportaciones según formato RED-F-016 el cual puede descargar desde el portal vupe.export.com.gt/ayuda al **exportador/solicitudes** y enviar por correo electrónico para su registro a fauca@agexport.org.gt. Para más información comunicarse a Servicio al Exportador VUPE 24223535 opción 1, opción 2.



| ELABORÓ | REVISÓ | APROBÓ |
|--|---|---|
| Macedonio Lopez Noj | Estuardo Arriaga GERENTE DE SEADEx Y REGIMENES | Manuel Andreu ANALISTA DEL SISTEMA DE GESTIÓN INTEGRADO Y OTRAS PLATAFORMAS DE ESTRATEGIA ORGANIZACIONAL |
| SISTEMA DE GESTIÓN INTEGRADO AGEXPORT 2022 | | FECHA DE VIGENCIA: 2022-05-20 |

HACEMOS DE GUATEMALA UN PAÍS EXPORTADOR