



CÓDIGO : VUPE-GD-RE-I-010


VERSIÓN: 001

REGISTRO ANTE OPA DE CALIFICACIÓN BAJO EL DECRETO 29-89 "LEY DE FOMENTO Y DESARROLLO DE LA ACTIVIDAD EXPORTADORA Y DE MAQUILA"

1. DESCRIPCIÓN

Ingresa en el siguiente link <http://vupe.export.com.gt/> luego seleccione el botón SEADDEX WEB que se encuentra en la parte inferior derecha del Portal Web.

Ingresa su Usuario y Contraseña, obtenidos con el Código de Exportador. Si no cuenta con Usuario y Contraseña para Seadex Web, por favor comunicarse a seadex@agexport.org.gt



Selecciona la pestaña MINECO, Departamento de Política Industrial, 29-89, Solicitud de Calificación, **Ingreso de Solicitud OPA**.



INGRESA DATOS DE LA EMPRESA

En la pantalla de ingreso de datos, en campo NIT del Exportador, utiliza el buscador (lupa) para seleccionar el NIT o Código o Nombre de su empresa, el sistema automáticamente desplegará la información almacenada en la base de datos del Código del Exportador, en los siguientes campos:

- Nombre RTU
- Razón Social
- Dirección

- Actividad Económica
- Propiedad de
- Representante Legal

Solicitud de Calificaciones 29-89 Proceso OPA

NIT	<input type="text"/>	Representante Legal	<input type="text"/>
Nombre RTU	<input type="text"/>	Empresa Calificar	<input type="text"/>
Razón Social	<input type="text"/>	Expediente	<input type="text"/>
Dirección Fiscal	<input type="text"/>	Resolución	<input type="text"/>
Actividad Económica	<input type="text"/>	Fecha Resolución	<input type="text" value="dd / mm / aaaa"/>
Propiedad de:	<input type="text"/>	Dirección Notificaciones	<input type="text"/>
No. Identificación Gestor ante política industrial:	<input type="text"/>	Teléfono	<input type="text"/>
Nombre Gestor ante política industrial:	<input type="text"/>	Dirección de Planta Industrial	<input type="text"/>
Correo electrónico*	<input type="text"/>	Confirmar correo electrónico	<input type="text"/>
		Fecha inicio de exportaciones	<input type="text" value="dd / mm / aaaa"/>
Forma Calificación	Seleccione calificación ▼		
Razón Solicitud	<div style="border: 1px solid #ccc; height: 40px;"></div>		

Deberá completar la información del expediente llenando los siguientes campos obligatorios:

- Empresa a Calificar (Nombre Comercial)
- Correo Electrónico • Confirmar Correo Electrónico
- Fecha Inicio de Exportaciones (Ver fecha autorizada en Resolución)
- Forma de Calificación (Seleccionar del listado desplegable)

Al finalizar el ingreso de datos, debe presionar el botón de Disquete para guardar la información. El sistema automáticamente le trasladará a la siguiente pantalla.

INGRESO DE INCISOS ARANCELARIOS

En campo **Tipo** escoge el rubro de los incisos a ingresar. Los rubros son según su clasificación:

- Exportación
- Importación Materia Prima,
- Importación Maquinaria o Componentes Agroindustriales

Tipo*

Inicio*

Unidad de medida*

Descripción

Cantidad Solicitada

Inciso	Tipo	Clasificación	Cant. Solicitada	Cantidad	Unid. Medida	Descripción	Opciones
6805309000	IMPORTACION	MATERIA PRIMA E INSUMOS	0	0	KILogramos	CON SOPORTE DE OTRAS MATERIAS	<input type="button" value="Ver"/> <input type="button" value="Eliminar"/>

En campo **Inciso** digite el número del inciso arancelario o utilice el botón **lupa** para seleccionar del listado habilitado, el inciso requerido.

Tipo*

Inicio*

Unidad de medida*

Descripción

Cantidad Solicitada

Inciso	Tipo	Clasificación	Cant. Solicitada	Cantidad	Unid. Medida	Descripción	Opciones
6805309000	IMPORTACION	MATERIA PRIMA E INSUMOS	0	0	KILogramos	CON SOPORTE DE OTRAS MATERIAS	<input type="button" value="Ver"/> <input type="button" value="Eliminar"/>

El sistema **automáticamente** desplegará la unidad de medida y descripción del inciso seleccionado (**No es necesario ingresar manualmente una Descripción**). Si el inciso es de rubro Importación, Maquinaria o Componentes Agroindustriales, el campo **Cantidad**

Solicitada se habilitará para el ingreso de la cantidad de unidades requerida para el inciso.

Tipo* IMPORTACION
Inciso*
Unidad de medida*
Cantidad Solicitada 000000
Descripción
Aprobar Cargar Excel Pantalla Extra

Para adicionar el inciso presione el botón de signo más (+).

En el recuadro inferior de la pantalla se visualizarán los incisos conforme se estén registrando.

Seleccione el botón de disquete para guardar los cambios, **si no presiona este botón, no se guardarán los incisos ingresados.**

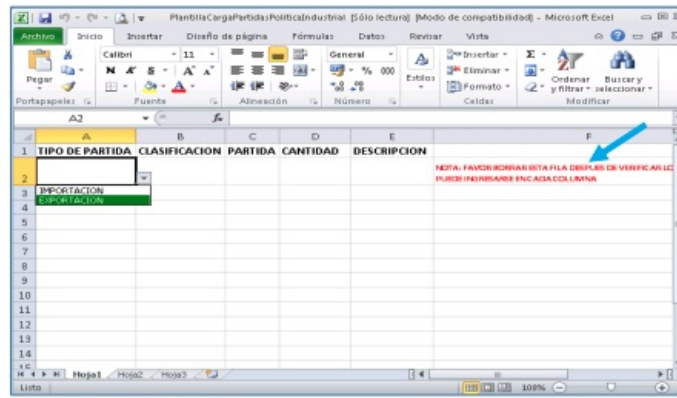
Inciso	tipo	Clasificación	Cant. Solicitada	Cantidad	Unid. Medida	Descripción	Opciones
7221000000	IMPORTACION	MATERIA PRIMA E INSUMOS	0	0	KILOGRAMOS	ALAMBRO DE ACERO INOXIDABLE	
7221000000	EXPORTACION	EXPORTACION	0	0	KILOGRAMOS	ALAMBRO DE ACERO INOXIDABLE	
8308100000	IMPORTACION	MATERIA PRIMA E INSUMOS	0	0	PIEZAS	CORCHETES, GANCHOS Y ANILLOS PARA OJETES	
8308100000	EXPORTACION	EXPORTACION	0	0	PIEZAS	CORCHETES, GANCHOS Y ANILLOS PARA OJETES	
7228600000	IMPORTACION	MATERIA PRIMA E INSUMOS	0	0	KILOGRAMOS	LAS DEMÁS BARRAS	
7228600000	EXPORTACION	EXPORTACION	0	0	KILOGRAMOS	LAS DEMÁS BARRAS	
7301200000	IMPORTACION	MATERIA PRIMA E INSUMOS	0	0	KILOGRAMOS	PERFILES	
7301200000	EXPORTACION	EXPORTACION	0	0	KILOGRAMOS	PERFILES	
7306900000	IMPORTACION	MATERIA PRIMA E INSUMOS	0	0	KILOGRAMOS	LOS DEMÁS	
7306900000	EXPORTACION	EXPORTACION	0	0	KILOGRAMOS	LOS DEMÁS	

Si el listado de incisos arancelarios a registrar es extenso, el sistema Seadex Web cuenta con una plantilla de carga de datos, con la cual, desde Microsoft Excel, puede adjuntar el listado completo de incisos, utilizando el formato establecido.


Inciso	tipo	Clasificación	Cant. Solicitada	Cantidad	Unid. Medida	Descripción	Opciones
7221000000	IMPORTACION	MATERIA PRIMA E INSUMOS	0	0	KILOGRAMOS	ALAMBRO DE ACERO INOXIDABLE	
7221000000	EXPORTACION	EXPORTACION	0	0	KILOGRAMOS	ALAMBRO DE ACERO INOXIDABLE	
8308100000	IMPORTACION	MATERIA PRIMA E INSUMOS	0	0	PIEZAS	CORCHETES, GANCHOS Y ANILLOS PARA OJETES	
8308100000	EXPORTACION	EXPORTACION	0	0	PIEZAS	CORCHETES, GANCHOS Y ANILLOS PARA OJETES	
7228600000	IMPORTACION	MATERIA PRIMA E INSUMOS	0	0	KILOGRAMOS	LAS DEMÁS BARRAS	
7228600000	EXPORTACION	EXPORTACION	0	0	KILOGRAMOS	LAS DEMÁS BARRAS	
7301200000	IMPORTACION	MATERIA PRIMA E INSUMOS	0	0	KILOGRAMOS	PERFILES	
7301200000	EXPORTACION	EXPORTACION	0	0	KILOGRAMOS	PERFILES	
7306900000	IMPORTACION	MATERIA PRIMA E INSUMOS	0	0	KILOGRAMOS	LOS DEMÁS	
7306900000	EXPORTACION	EXPORTACION	0	0	KILOGRAMOS	LOS DEMÁS	

Para el registro de incisos con la plantilla de Excel, **NO DEBE LLENAR LA COLUMNA DESCRIPCION, TAMPOCO DEBE ELIMINARLA.** La columna **CANTIDAD** únicamente debe utilizarse en caso de ingresar incisos de clasificación **MAQUINARIA Y COMPONENTES AGROINDUSTRIALES.** **(Eliminar la columna F).**

NO PERSONALIZAR / MODIFICAR EL FORMATO DE LA PLANTILLA



Si desea **editar/eliminar** los incisos ingresados debe seleccionar las columnas al final del recuadro inferior en la parte derecha del mismo.

En la edición, se habilitan los campos **TIPO DE INCISO Y CANTIDAD SOLICITADA**, si desea cambiar el inciso ingresado debe seleccionarlo en la columna **ELIMINAR** y dar clic en el botón  para que este sea eliminado del recuadro de incisos.

Tipo* EXPORTACION

Inciso*

Unidad de medida* Cantidad Solicitada

Descripción

EXPORTACION

Inciso	tipo	Clasificación	Cant. Solicitada	Cantidad	Unid. Medida	Descripción	Opciones
7221000000	IMPORTACION	MATERIA PRIMA E INSUMOS	0	0	KILOGRAMOS	ALAMBRO DE ACERO INOXIDABLE	
7221000000	EXPORTACION	EXPORTACION	0	0	KILOGRAMOS	ALAMBRO DE ACERO INOXIDABLE	
8308100000	IMPORTACION	MATERIA PRIMA E INSUMOS	0	0	PIEZAS	CORCHETES, GANCHOS Y ANILLOS PARA OJETES	
8308100000	EXPORTACION	EXPORTACION	0	0	PIEZAS	CORCHETES, GANCHOS Y ANILLOS PARA OJETES	
7228600000	IMPORTACION	MATERIA PRIMA E INSUMOS	0	0	KILOGRAMOS	LAS DEMÁS BARRAS	
7228600000	EXPORTACION	EXPORTACION	0	0	KILOGRAMOS	LAS DEMÁS BARRAS	
7301200000	IMPORTACION	MATERIA PRIMA E INSUMOS	0	0	KILOGRAMOS	PERFILES	
7301200000	EXPORTACION	EXPORTACION	0	0	KILOGRAMOS	PERFILES	
7306900000	IMPORTACION	MATERIA PRIMA E INSUMOS	0	0	KILOGRAMOS	LOS DEMÁS	
7306900000	EXPORTACION	EXPORTACION	0	0	KILOGRAMOS	LOS DEMÁS	

CARGA DOCUMENTACION REQUERIDA

En pantalla Documentos Adjuntos, el sistema automáticamente cargará a la solicitud los siguientes documentos, los cuales extrae de la base de Datos de Código de Exportador de la empresa **(Si la empresa generó su código de Exportador en Seadex Web, de lo contrario estos documentos no se mostrarán):**

- Registro Tributario Unificado
- Patente de Empresa
- Patente de Sociedad
- Fotocopia de Nombramiento Autenticada incluyendo Registro Mercantil
- Documento de Identificación (si es empresa tipo Individual)


Para adjuntar la **documentación requerida**, debe seleccionar el Tipo de Documento a adjuntar a la solicitud.

 CARTA DE REGISTRO INTENDENCIA DE ADUANAS



 CARTA HABILITACIÓN DE NIT EN CATALOGO DE NIT ESPECIALES



 FORMATO DE REGISTRO DE FIRMA Y SELLO




 REGISTRO TRIBUTARIO UNIFICADO



 RESOLUCIÓN DE LA SOLICITUD




 SOLICITUD NOTIFÍCAME Y DPI DEL REP. LEGAL EN UN SOLO ARCHIVO



Los documentos requeridos son:

- Carta de Registro Intendencia de Aduanas (inicialmente debe presentar en torre **SAT zona 9 primer nivel, ventanillas 3 o 4** una carta dirigida a la Intendencia de Aduanas acreditando la calificación emitida por el Ministerio de Economía, acompañada de una fotocopia de la resolución de calificación, **le colocaran una calcomanía de recibido**, esto con base a la obligación indicada en la literal L) de su resolución de calificación)
- Carta dirigida a la Intendencia de Aduanas solicitando Habilitación de NIT en el Catálogo de NITS Especiales de SAT
- Formato de Registro de Firma y Sello RE-F-005
- RTU
- Resolución de la Solicitud (Resolución de Calificación autorizada por MINECO)
- Resolución de la Solicitud 2 (opcional)
- Resolución de la Solicitud 3 (opcional, esto es para dividir hasta en 3 archivos una resolución, si esta es demasiado grande).

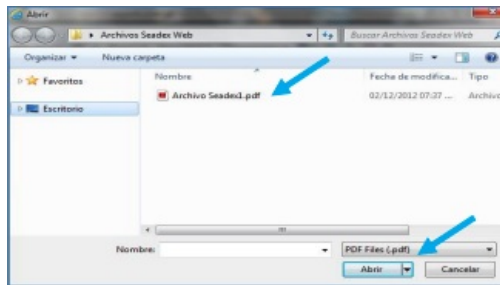
Seleccione del listado el documento a adjuntar y presione el botón de lupa 

 Archivos Adjuntos

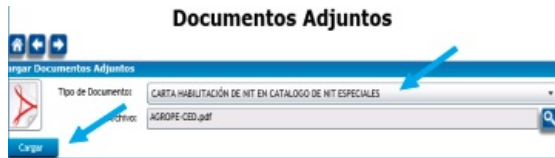
CARTA DE REGISTRO INTENDENCIA DE ADUANAS



Se abrirá una ventana del explorador de su computadora para que seleccione el archivo que desea cargar a la página web, luego de seleccionar el archivo, presione el botón **Abrir**



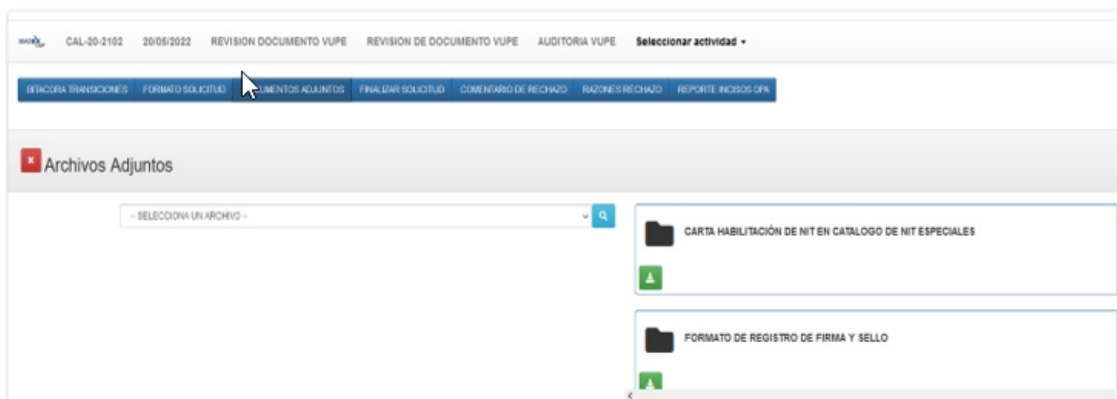
Seleccione el botón **Cargar** para que el documento se adjunte, el sistema desplegará un aviso indicando que la carga fue correcta




Tomar en cuenta que los documentos deben configurarse en formato PDF y tener un tamaño menor a 4MB



Para navegar entre los archivos cargados a la página, utilizar los siguientes botones para abrir o eliminar los mismos.



Al finalizar la carga de documentos, seleccionar el botón: **Enviar Solicitud**.

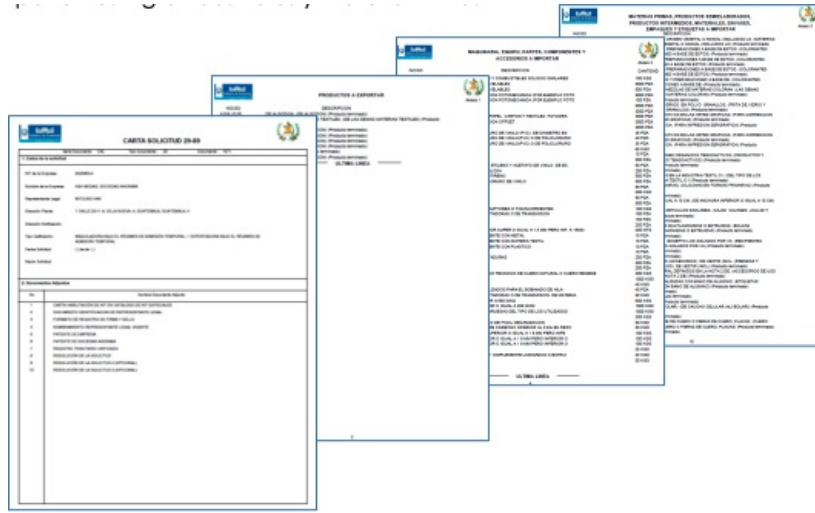


El sistema automáticamente generará Notificaciones las cuales serán enviadas al correo electrónico consignado en la pantalla de Ingreso de Datos de la empresa, informando al exportador el estatus de su Solicitud.

También puede ingresar nuevamente a la Plataforma y revisar continuamente la trazabilidad entre estatus de la misma, consultando la **bitácora**.



En **Formato Solicitud** se despliega el listado de incisos ingresados al sistema ordenadamente empezando por el Rubro de Exportación, Maquinaria y Componentes Agroindustriales y Materia Prima.



Al enviar la solicitud, se traslada a un estatus de **REVISION DOCUMENTO VUPE**, el cual se estará aprobando en un máximo de 5 días hábiles.

Para ingresar de nuevo al detalle de la solicitud, presionar la flecha en la parte derecha del recuadro de solicitudes.

Mis Calificaciones 29-89

Documento:

Fecha Inicial:

Exportador:

No. Expediente:

Estado:

Fecha Final:

Nº:

Buscar
Limpiar
Refrescar

#	Documento	Estado	Exportador	Fecha	No. Expediente
1	2102	REVISION DOCUMENTO VUPE	21031	20/05/2022	

Cualquier duda o comentario por favor comunicarse con Servicio al Exportador

ELABORÓ	REVISÓ	APROBÓ
Macedonio Lopez Noj	Estuardo Arriaga GERENTE DE SEADEx Y REGIMENES	Manuel Andreu ANALISTA DEL SISTEMA DE GESTIÓN INTEGRADO Y OTRAS PLATAFORMAS DE ESTRATEGIA ORGANIZACIONAL
SISTEMA DE GESTIÓN INTEGRADO AGEXPORT 2022		FECHA DE VIGENCIA: 2022-05-23

HACEMOS DE GUATEMALA UN PAÍS EXPORTADOR